Costa Rica IMPORTA 2013
Informe Anual de Inteligencia del Sector Importador

CRECEX Cámara de Importadores

BANCO LAFISE Costa Rica

Importaciones Perfeccionamiento Activo

SECCIÓN V - CAPÍTULO 02

COSTA RICA balanza comercial Régimen Perfeccionamiento Activo, 2013

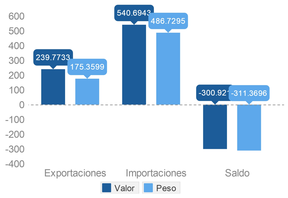

GRÁFICO 5.2.1

CIFRAS
Millones de USD
Y
Miles de Toneladas

FUENTES
CRECEX, DGA

SECCIÓN 05 - Importaciones Según Régimen

COSTA RICA importaciones de Perfeccionamiento Activo según país,2013

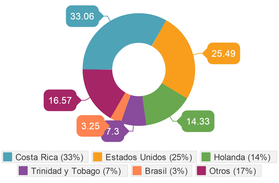

GRÁFICO 5.2.2

EXPRESIÓN %
DE
IMPORTACIONES TOTALES

FUENTES
CRECEX, DGA

SECCIÓN 05 - Importaciones Según Régimen

COSTA RICA número de productos y de orígenes, 2012-2013

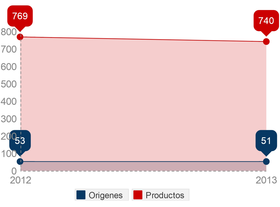

GRÁFICO 5.2.3

FUENTES
CRECEX, DGA

SECCIÓN 05 - Importaciones Según Régimen

COSTA RICA principales productos de importación por Perfeccionamiento Activo, 2013

INCISO NACIONAL	DESCRIPCIÓN	VALOR CIF	Participación %
8609.00.00.00	Contenedores especialmente concebidos y equipados para uno o varios medios de transporte	157.448,02	29,12%
8309.90.30.00	Tapas de diámetros superior o igual a 40 mm pero inferior o igual a 51 mm	72.396,58	13,39%
2207.10.90.90	Los demás alcoholes etílicos sin desnaturalizar con grado alcohólico volumétrico superior o igual a 80% vol.	52.913,60	9,79%
7207.20.00.00	Productos intermedio de hierro o acero sin alear con un contenido de carbono superior o igual al 0.25% en peso	36.770,21	6,80%
2002.90.10.00	Concentrado de tomate	10.535,13	1,95%
7211.14.90.00	Los demás productos laminados planos de hierro o acero sin alear, de espesor superior o igual a 4.75 mm	9.653,69	1,79%
8802.30.00.90	Aviones y demás aeronaves, de peso en vacío superior a 2.000 kg pero inferior o igual a 15.000 kg	7.375,57	1,36%
5515.13.00.90	Los demás tejidos de fibras discontinuas de poliéster mezcladas exclusiva o principalmente con lana o pelo fino	6.901,46	1,28%
7213.91.20.00	Los demás alambrones de hierro o acero sin alear de sección circular con diámetro inferior a 14 mm con un contenido de carbono inferior al 0.6% en peso	6.804,72	1,26%
7210.49.10.00	Productos laminados planos de hierro o acero sin alear cincados de otro modo de espesor superior o igual a 0.16 mm pero inferior o igual a 2 mm	6.513,70	1,20%
	Otros	173.381,64	32,07%
TOTAL		540.694,32	100,00%

CUADRO 5.2.1

CIFRAS
Miles de USD
Y
% de Participación

FUENTES
CRECEX, DGA

SECCIÓN 05 - Importaciones Según Régimen

COSTA RICA principales orígenes de importación del régimen, 2013

	PAÍS	VALOR CIF	Participación %
	Costa Rica	178.763,88	33,06%
	Estados Unidos	137.827,36	25,49%
	Holanda (Paises bajos)	77.493,08	14,33%
	Trinidad y Tobago	39.461,20	7,30%
	Brasil	17.553,13	3,25%
	China	11.005,42	2,04%
	Colombia	8.774,79	1,62%
	Corea	8.727,31	1,61%
	México	7.533,38	1,39%
	Honduras	7.321,42	1,35%
	Otros	46.233,35	8,55%
TOTAL		540.694,32	100,00%

CUADRO 5.2.2

CIFRAS
Miles de USD
Y
% de Participacion

FUENTES
CRECEX, DGA

SECCIÓN 05 - Importaciones Según Régimen

Costa Rica IMPORTA 2013
Informe Anual de Inteligencia del Sector Importador

CRECEX Cámara de Importadores