Costa Rica IMPORTA
Informe Anual de Inteligencia del Sector Importador
2013

CRECEX
Cámara de Importadores

BANCO LAFISE
Costa Rica

Importaciones

Trigo

1001.99.00.10

SECCIÓN II - CAPÍTULO 19

COSTA RICA evolución de las importaciones del producto, 2011-2013

GRÁFICO 2.19.1

CIFRAS
Millones de USD
Y
Miles de Toneladas

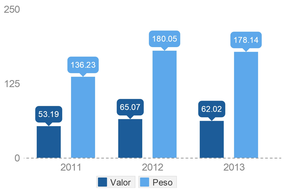

FUENTES
CRECEX, DGA

SECCIÓN 02 - Importaciones Según Producto

COSTA RICA número de empresas importadoras y de orígenes, 2011-2013

GRÁFICO 2.19.2

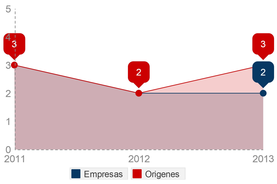

FUENTES
CRECEX, DGA

SECCIÓN 02 - Importaciones Según Producto

COSTA RICA principales orígenes de importación del producto, 2013

CUADRO 2.19.1

CIFRAS
Miles de USD
Y
% de Participacion

	PAÍS	VALOR CIF	Participación %
	Estados Unidos	36.371,42	58,6402%
	Canadá	25.653,25	41,3597%
	México	0,06	0,0001%
TOTAL		62.024,73	100,00%

FUENTES
CRECEX, DGA

SECCIÓN 02 - Importaciones Según Producto

COSTA RICA importaciones del producto según origen, 2013

GRÁFICO 2.19.3

EXPRESIÓN %
DE
IMPORTACIONES
TOTALES

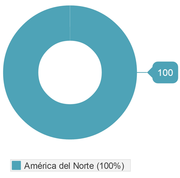

FUENTES
CRECEX, DGA

SECCIÓN 02 - Importaciones Según Producto

COSTA RICA principales empresas importadoras del producto, 2013

CUADRO 2.19.2

IMPORTADOR	POSICIÓN
MOLINOS DE COSTA RICA SA	1
FABRICA DE HARINAS DE CENTRO AMERICA SA	2

FUENTES
CRECEX, DGA

SECCIÓN 02 - Importaciones Según Producto

COSTA RICA principales marcas importadoras del producto, 2013

CUADRO 2.19.3

MARCA	POSICIÓN
Sin Datos	1

FUENTES
CRECEX, DGA

SECCIÓN 02 - Importaciones Según Producto

COSTA RICA principales operadores logisticos y declarantes del producto, 2013

CUADRO 2.19.4

OPERADOR		POSICIÓN
AEROMAR ANONIMA	SOCIEDAD	1
HUMBERTO SUCESORES ANONIMA	ALVAREZ SOCIEDAD	2

FUENTES
CRECEX, DGA

SECCIÓN 02 - Importaciones Según Producto

Costa Rica IMPORTA
Informe Anual de Inteligencia del Sector Importador
2013
CRECEX
Cámara de Importadores