Costa Rica IMPORTA
Informe Anual de Inteligencia del Sector Importador
2013

CRECEX
Cámara de Importadores

BANCO LAFISE
Costa Rica

Importaciones

Los Demás Aceites Combustibles

2710.19.23.00

SECCIÓN II - CAPÍTULO 06

COSTA RICA evolución de las importaciones del producto , 2011-2013

GRÁFICO 2.6.1

CIFRAS
Millones de USD
Y
Miles de Toneladas

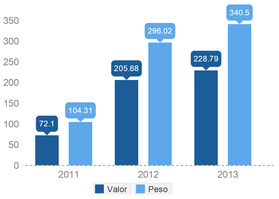

FUENTES
CRECEX, DGA

SECCIÓN 02 - Importaciones Según Producto

COSTA RICA número de empresas importadoras y de orígenes, 2011-2013

GRÁFICO 2.6.2

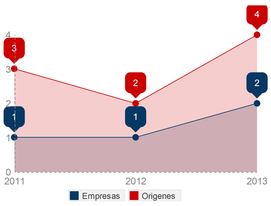

FUENTES
CRECEX, DGA

SECCIÓN 02 - Importaciones Según Producto

COSTA RICA principales orígenes de importación del producto, 2013

CUADRO 2.6.1

CIFRAS
Miles de USD
Y
% de Participacion

	PAÍS	VALOR CIF	Participación %
	Estados Unidos	83.900,49	36,67%
	Panamá	78.388,13	34,26%
	Ecuador	43.720,50	19,11%
	Bahamas	22.790,39	9,96%
TOTAL		228.799,50	100,00%

FUENTES
CRECEX, DGA

SECCIÓN 02 - Importaciones Según Producto

COSTA RICA importaciones del producto según origen , 2013

GRÁFICO 2.6.3

EXPRESIÓN %
DE
IMPORTACIONES
TOTALES

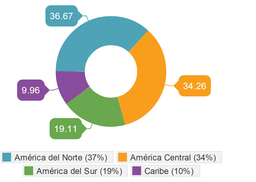

FUENTES
CRECEX, DGA

SECCIÓN 02 - Importaciones Según Producto

COSTA RICA principales empresas importadoras del producto, 2013

CUADRO 2.6.2

IMPORTADOR	POSICIÓN
REFINADORA COSTARRICENSE DE PETROLEO SOCIEDAD ANONIMA	1

FUENTES
CRECEX, DGA

SECCIÓN 02 - Importaciones Según Producto

COSTA RICA principales marcas importadoras del producto, 2013

CUADRO 2.6.3

MARCA	POSICIÓN
Sin Datos	1

FUENTES
CRECEX, DGA

SECCIÓN 02 - Importaciones Según Producto

COSTA RICA principales operadores logísticos y declarantes del producto, 2013

CUADRO 2.6.4

OPERADOR	POSICIÓN
REFINADORA COSTARRICENSE DE PETROLEO SOCIEDAD ANONIMA	1

FUENTES
CRECEX, DGA

SECCIÓN 02 - Importaciones Según Producto

Costa Rica IMPORTA
Informe Anual de Inteligencia del Sector Importador
2013
CRECEX
Cámara de Importadores