Costa Rica IMPORTA 2013
Informe Anual de Inteligencia del Sector Importador

CRECEX
Cámara de Importadores

BANCO LAFISE Costa Rica

Importaciones

Gasolina Super

2710.12.30.22

SECCIÓN II - CAPÍTULO 03

COSTA RICA evolución de las importaciones del producto , 2011-2013

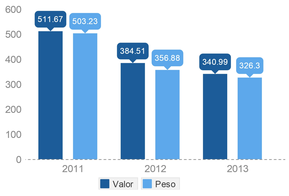

GRÁFICO 2.3.1

CIFRAS
Millones de USD
Y
Miles de Toneladas

FUENTES

CRECEX, DGA

COSTA RICA número de empresas importadoras y de orígenes, 2011-2013

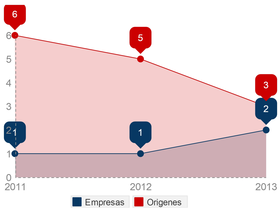

GRÁFICO 2.3.2

FUENTES

CRECEX, DGA

COSTA RICA principales orígenes de importación del producto, 2013

	PAÍS	VALOR CIF	Participación %
	Estados Unidos	339,804.82	99.65%
	Panamá	1,190.47	0.34%
	Holanda (Paises Bajos)	0.25	0.0001%
TOTAL		340,995.54	100.00%

CUADRO 2.3.1

CIFRAS
Miles de USD
Y
% de Participacion

FUENTES

CRECEX, DGA

COSTA RICA importaciones del producto según origen , 2013

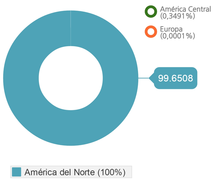

GRÁFICO 2.3.3

EXPRESIÓN %
DE
IMPORTACIONES TOTALES

FUENTES

CRECEX, DGA

COSTA RICA principales empresas importadoras del producto, 2013

CUADRO 2.3.2

IMPORTADOR	POSICIÓN
RECOPE	1
SACPSA	2

FUENTES

CRECEX, DGA

COSTA RICA principales marcas importadoras del producto, 2013

CUADRO 2.3.3

MARCA	POSICIÓN
SM	1

FUENTES

CRECEX, DGA

COSTA RICA principales operadores logísticos y declarantes del producto, 2013

CUADRO 2.3.4

OPERADOR	POSICIÓN
RECOPE	1

FUENTES

CRECEX, DGA

Costa Rica IMPORTA 2013
Informe Anual de Inteligencia del Sector Importador

CRECEX
Cámara de Importadores