Costa Rica IMPORTA
Informe Anual de Inteligencia del Sector Importador
2013

CRECEX
Cámara de Importadores

BANCO LAFISE
Costa Rica

Importaciones

Disel con densidad máxima de 0.87kg/litro

2710.19.21.90

SECCIÓN II - CAPÍTULO 01

COSTA RICA evolución de las importaciones del producto , 2011-2013

GRÁFICO 2.1.1

CIFRAS
Millones de USD
Y
Miles de Toneladas

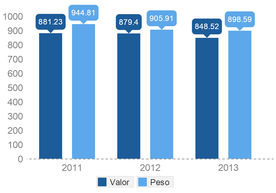

FUENTES
CRECEX, DGA

SECCIÓN 02 · Importaciones Según Producto

COSTA RICA número de empresas importadoras y de orígenes, 2011-2013

GRÁFICO 2.1.2

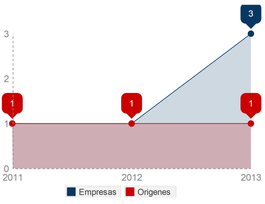

FUENTES
CRECEX, DGA

SECCIÓN 02 · Importaciones Según Producto

COSTA RICA principales orígenes de importación del producto, 2013

CUADRO 2.1.1

CIFRAS
Miles de USD
Y
% de Participacion

	PAÍS	VALOR CIF	Participación %
	Estados Unidos	848,526.43	100,00%
TOTAL		848,526.43	100,00%

FUENTES
CRECEX, DGA

SECCIÓN 02 · Importaciones Según Producto

COSTA RICA importaciones del producto según origen , 2013

GRÁFICO 2.1.3

EXPRESIÓN %
DE
IMPORTACIONES TOTALES

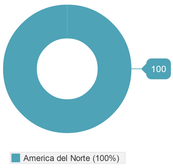

FUENTES
CRECEX, DGA

SECCIÓN 02 · Importaciones Según Producto

COSTA RICA principales empresas importadoras del producto, 2013

CUADRO 2.1.2

IMPORTADOR	POSICIÓN
RECOPE	1
SACSA	2
UCR	3

FUENTES
CRECEX, DGA

SECCIÓN 02 · Importaciones Según Producto

COSTA RICA principales marcas importadoras del producto, 2013

CUADRO 2.1.3

MARCA	POSICIÓN
SM	1
Kolda	2

FUENTES
CRECEX, DGA

SECCIÓN 02 · Importaciones Según Producto

COSTA RICA principales operadores logisticos y declarantes del producto, 2013

CUADRO 2.1.4

OPERADOR	POSICIÓN
RECOPE	1
UCR	2

FUENTES
CRECEX, DGA

SECCIÓN 02 · Importaciones Según Producto

Costa Rica IMPORTA
Informe Anual de Inteligencia del Sector Importador
2013
CRECEX
Cámara de Importadores