Costa Rica IMPORTA 2013

Informe Anual de Inteligencia
del Sector Importador

CRECEX
Cámara de Importadores

Importaciones Sector Cosmética

SECCIÓN 1
Capítulo 12

BANCO
LAFISE
Costa Rica

Importaciones Sector Cosmética

SECCIÓN I - CAPÍTULO 12

COSTA RICA balanza comercial Sector Cosmética, 2013

GRÁFICO 1.12.1

CIFRAS
Millones de USD
Y
Miles de Toneladas

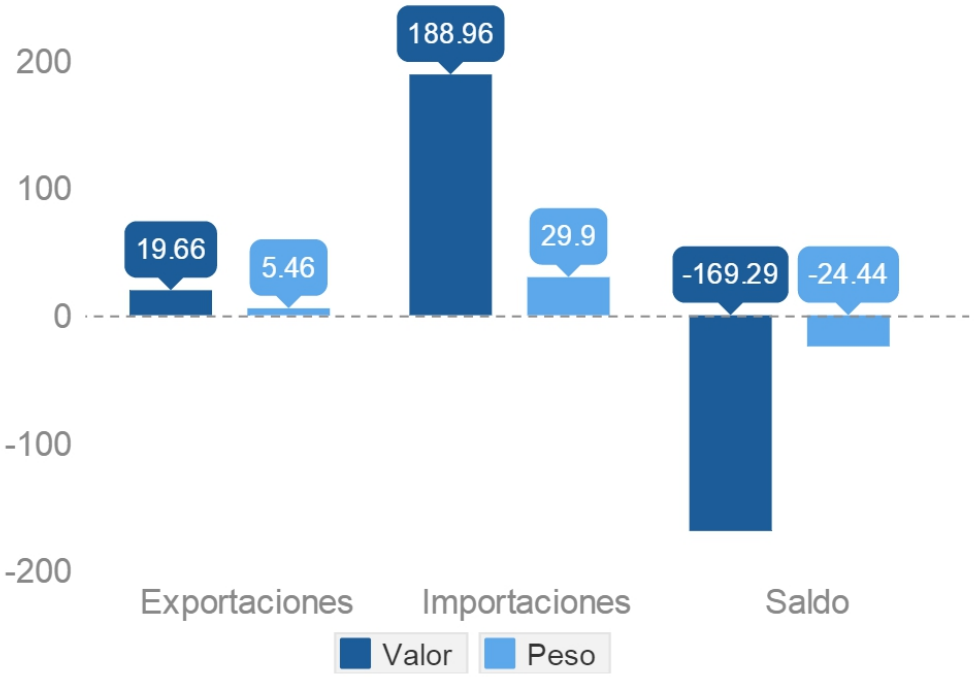

FUENTES

CRECEX,
DGA

SECCIÓN 01 - Importaciones Según Sector Productivo

COSTA RICA principales productos de importación del Sector Cosmética, 2013

INCISO NACIONAL	DESCRIPCIÓN	PESO	VALOR CIF	Participación %
3304.99.00.90	Las demás preparaciones de belleza, maquillaje y para el cuidado de la piel, preparaciones para manicuaras y pedicuras	3.636,06	33.514,90	17,74%
3303.00.00.00	Perfumes y aguas de tocador	2.501,42	32.642,52	17,27%
3305.10.00.00	Champúes	4.032,30	18.953,53	10,03%
3305.90.00.00	Las demás preparaciones capilares	3.406,30	17.916,94	9,48%

3306.10.00.10	Pasta de dientes	6.191,95	15.149,18	8,02%
3307.20.00.00	Desodorantes corporales y antitranspirantes	2.898,40	14.759,43	7,81%
3302.10.20.00	Mezclas de sustancias odoríferas	643,57	7.393,86	3,91%
3302.90.90.90	Otras mezclas de sustancias odoríferas	519,35	7.159,41	3,79%
3304.20.00.00	Preparaciones para el maquillaje de los ojos	376,35	6.203,12	3,28%
3304.91.00.00	Polvos, incluidos los compactos	422,77	4.646,51	2,46%
3306.90.00.00	Las demás preparaciones para higiene bucal o dental, hilo dental	1.387,04	4.422,08	2,34%
3304.10.00.00	Preparaciones para el maquillaje de los labios	244,45	4.082,59	2,16%
3307.49.00.90	Las demás preparaciones para perfumar o desodorizar locales	1.218,74	3.891,32	2,06%
3302.10.10.00	Mezclas de sustancias odoríferas del tipo de las utilizadas en las industrias alimentarias o de bebidas	393,15	3.875,23	2,05%
3304.30.00.00	Preparaciones para manicuras o pedicuros	309,58	3.273,10	1,73%
	Otros	1.722,56	11.081,35	5,86%
TOTAL		29.903,99	188.965,07	100,00%

CUADRO 1.12.1

CIFRAS
Miles de USD
Toneladas
% de Participación

FUENTES

CRECEX, DGA

COSTA RICA principales productos de exportación del Sector Cosmética, 2013

INCISO NACIONAL	DESCRIPCIÓN	VALOR FOB	Participación %
3301.12.00.90	Los demás aceites esenciales de naranja	5.601,92	37,99%
3302.10.10.00	Mezclas de sustancias odoríferas utilizadas para la industria alimentaria.	2.609,82	17,70%
3302.10.20.00	Mezclas de sustancias odoríferas utilizadas para la industria de bebidas	2.235,33	15,16%
3307.49.00.90	Las demás preparaciones para perfumar o desodorizar locales	2.173,39	14,74%
3302.90.90.90	Las demás mezclas de sustancias odoríferas utilizadas como materias básicas para la industria	2.125,30	14,41%
TOTAL		14.745,76	100,00%

CUADRO 1.12.2

CIFRAS
Miles de USD
Y
% de Participación

FUENTES

CRECEX
PROCOMER
DGA

SECCIÓN 01 - Importaciones Según Sector Productivo

COSTA RICA importaciones Sector Cosmética, según región , 2013

GRÁFICO 1.12.2

EXPRESIÓN %
DE
IMPORTACIONES TOTALES

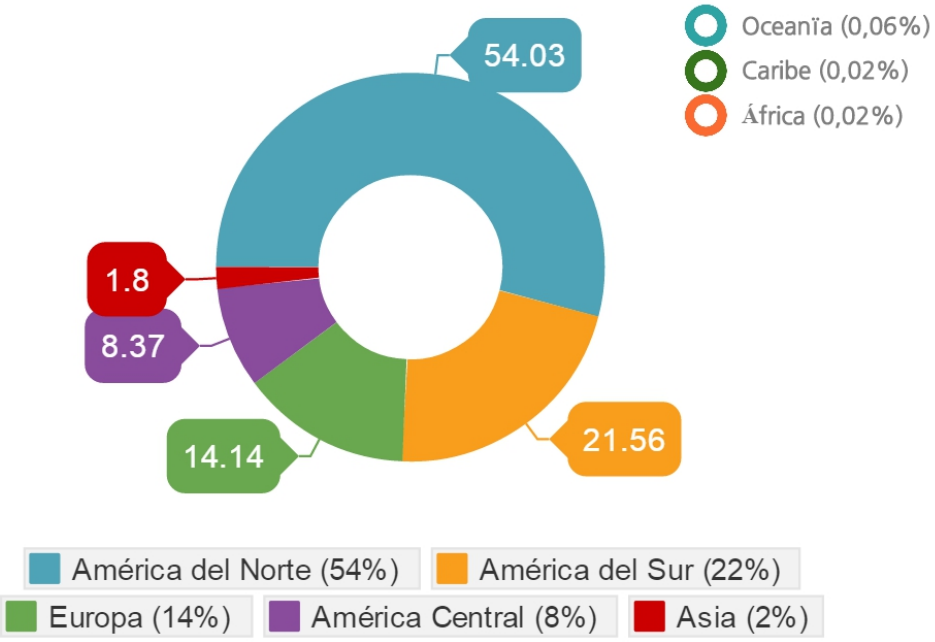

FUENTES

CRECEX,
DGA

SECCIÓN 01 - Importaciones Según Sector Productivo

COSTA RICA principales orígenes de importación del Sector Cosmética, 2013

CUADRO 1.12.3

CIFRAS
Miles de USD
Y
% de Participacion

PAÍS	VALOR CIF	Participación %
México	64.408,68	34,08%
Estados Unidos	36.312,42	19,22%
Colombia	31.385,39	16,61%
Panamá	8.860,47	4,69%
España	7.748,50	4,10%
Guatemala	5.937,40	3,14%
Brasil	5.704,68	3,02%
Francia	4.382,18	2,32%
Suiza	4.205,36	2,23%
Alemania	3.161,63	1,67%
Otros	16.858,36	8,92%
TOTAL	188.965,07	100,00%

FUENTES

CRECEX,
DGA

COSTA RICA número de productos importados y de orígenes, 2011-2013

GRÁFICO 1.12.3

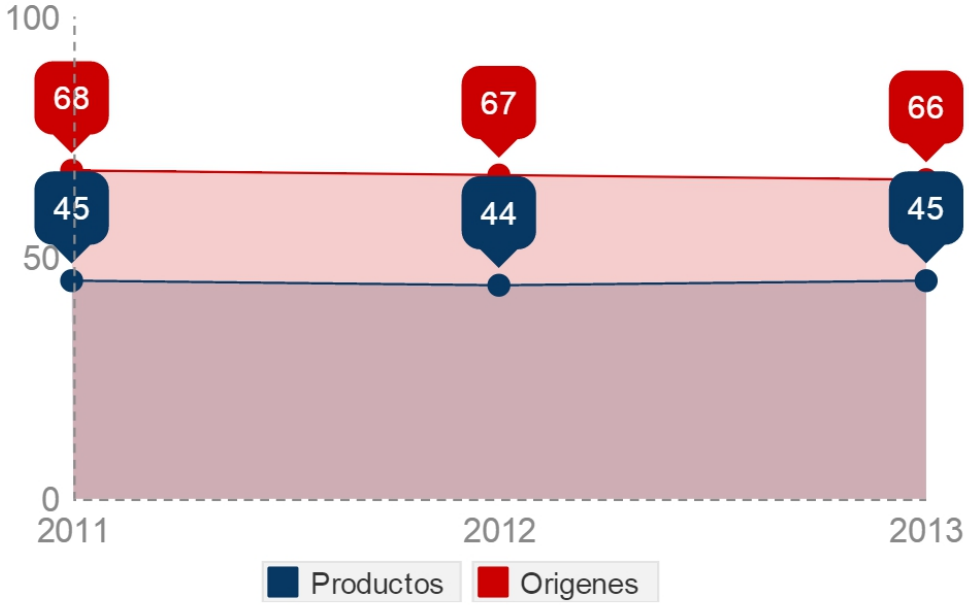

FUENTES

CRECEX,
DGA

COSTA RICA principales empresas importadoras del Sector Cosmética, 2013

CUADRO 1.12.4

IMPORTADOR	POSICIÓN
DIRBEL INVERSIONES SOCIEDAD ANONIMA	1
PROCTER & GAMBLE INTERAMERICAS DE COSTA RICA LIMITADA	2
CEFA CENTRAL FARMACEUTICA SA	3
AVON DE COSTA RICA SA	4
VENDOME VDM DE COSTA RICA SA	5
INVERSIONES HAMBURGO PLAZA SA	6
ORIFLAME DE COSTA RICA SA	7
SAINT HONORE DE COSTA RICA SA	8
ALMACENES SIMAN SA	9
COLGATE PALMOLIVE (COSTA RICA) SA	10

FUENTES

CRECEX, DGA

COSTA RICA principales marcas importadoras del Sector Cosmética, 2013

CUADRO 1.12.5

MARCA	POSICIÓN
SIN DATOS	1
LOREAL	2
MC	3
CL	4
EL	5
AK	6
OPI PRODUCTS	7
L OCCITANE	8

PAY	9
GENOMMA LAB	10

FUENTES

CRECEX,
DGA

COSTA RICA principales operadores logísticos utilizados por el Sector Cosmética, 2013

CUADRO 1.12.6

OPERADOR	POSICIÓN
AEROMAR SOCIEDAD ANONIMA	1
DHL (COSTA RICA) SOCIEDAD ANONIMA	2
AGENCIA ADUANAL DESALMACENADORA TICAL DEL OESTE SOCIEDAD ANONIMA	3
AGENCIA ADUANAL SOCIEDAD ANONIMA	4
DESPACHOS RAPIDOS COSTA RICA DERCO SOCIEDAD ANONIMA	5

FUENTES

CRECEX,
DGA